



Provincia di Modena

Area Tecnica
Viabilità
Lavori speciali strade 2

Telefono 059 209 618

Viale Jacopo Barozzi 340, 41124 MODENA - C.F. e P.I. 01375710363

Centralino 059 209 111 - www.provincia.modena.it - provinciadimodena@cert.provincia.modena.it

Classifica 11-15-03 fasc. 1165/2024

Modena, 05/06/2026

A tutti gli spettabili Enti in indirizzo

**Oggetto: SP. 10 DI FINALE EMILIA KM. 2+500 - SP. 10 DI FINALE EMILIA KM. 4+490 - SP. 10.1 DIRAMAZIONE PER SCORTICHINO KM. 7+215 - SP. 10.1 DIRAMAZIONE PER SCORTICHINO KM. 7+770. LAVORI DI RINFORZO STRUTTURALE DEGLI IMPALCATI DEI PONTI SUL CANALE CONSORZIALE PALATA RENO, AL PONTE SUL CAVO FABIANA ED AL PONTE SUL CAVO GUALENGA IN COMUNE DI FINALE EMILIA .
PROSSIMA CHIUSURA DELLA SP 10 IN CORRISPONDENZA DEL PONTE SUL CANALE RENO PALATA AL KM. 4+490**

Con la presente si comunica che i lavori in oggetto sono stati aggiudicati e affidati con determina n. 6 del 07/01/2026 e consegnati in data 23/03/2026.

Per l'esecuzione dei lavori di manutenzione straordinaria del ponte sul Canale Consorziale Palata Reno al Km. 4+490 della SP 10 nel comune di Finale Emilia (Mo) (Coordinate Google Maps 44.833719, 11.309809), si renderà necessaria la **chiusura totale al transito veicolare del ponte per un periodo di 46 giorni a partire dal 29 Giugno p.v.**

Sono già state previste tutte le necessarie deviazioni, come da elaborato progettuale allegato.

Considerando che i percorsi alternativi individuati (che saranno adeguatamente segnalati) comportano tempi di percorrenza che potrebbero risultare incompatibili con eventuali operazioni di soccorso o pronto intervento, si chiede a tutti i soggetti preposti di valutare misure organizzative straordinarie da adottare per rendere efficaci le azioni di soccorso che si rendessero necessarie.

L'intervento in oggetto è finalizzato al miglioramento delle condizioni di sicurezza del ponte sopra citato e pertanto non procrastinabile.

Per qualsiasi necessità o chiarimento si rendono disponibili i seguenti tecnici dipendenti della Provincia di Modena:

- Ing. Cavicchioli Diego - 059/209906 - cavicchioli.diego@provincia.modena.it

- Geom. Furino Luigi - 059/209639 - furino.l@provincia.modena.it

- Geom. Fagnini Gabriele - 059/209617 - fagnini.g@provincia.modena.it

Distinti saluti

Allegato: tavole delle deviazioni stradali

IL DIRIGENTE
LUCA ROSSI

(Sottoscritto digitalmente ai sensi dell'art. 21 D.L.gs n 82/2005 e s.m.i.)

Protocollo n. 19956 del 05/06/2026 13:17:57

① N° 2 pannelli tipo 1 con specifica "a 50 m"

② N° 1 pannelli tipo 1 con specifica "a km 0+470"
N° 2 frecce gialle cm 100x25, pellicola cl. 2, punta a sx



③ N° 1 pannelli tipo 1 con specifica "a km 1+110"
N° 2 frecce gialle cm 100x25, pellicola cl. 2, punta a dx
N° 1 pannelli tipo 2 con specifica "CASUMARO - BONDENO"



④ N° 1 pannello tipo 1 con specifica "a km 2+410"
N° 2 freccia gialla cm 100x25, pellicola cl. 2, punta sx
N° 1 freccia gialla cm 100x25, pellicola cl. 2, punta dritta



⑤ N° 1 pannello tipo 1 con specifica "a km 2+630"
N° 2 freccia gialla cm 100x25, pellicola cl. 2, punta sx
N° 3 freccia gialla cm 100x25, pellicola cl. 2, punta dx



⑥ N° 1 pannello tipo 1 con specifica "a km 3+790"
N° 2 freccia gialla cm 100x25, pellicola cl. 2, punta sx
N° 1 freccia gialla cm 100x25, pellicola cl. 2, punta dx
N° 2 freccia gialla cm 100x25, pellicola cl. 2, punta dritto



⑦ N° 1 pannello tipo 1 con specifica "a km 1+160"
N° 2 freccia gialla cm 100x25, pellicola cl. 2, punta sx
N° 2 freccia gialla cm 100x25, pellicola cl. 2, punta dx



⑧ N° 2 pannelli tipo 1 con specifica "a km 0+450 m"



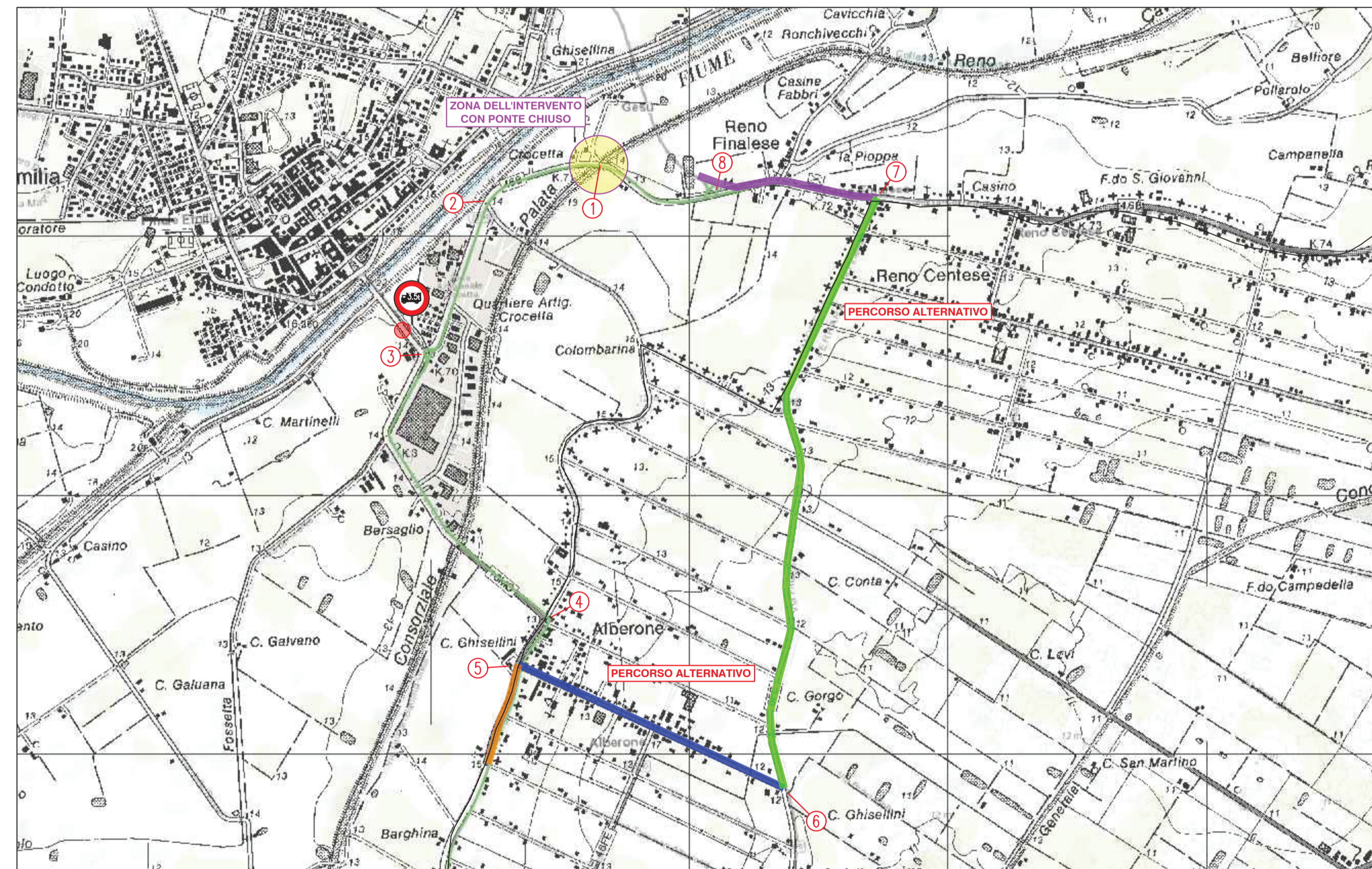
pannello 90x135 cm pellicola classe 2
PANNELLO TIPO 1
da posizionare nei punti indicati dal n° 1 al n° 8



pannello 90x135 cm pellicola classe 2
PANNELLO TIPO 2
da posizionare nel punto indicato al n° 3

LEGENDA

	Zona intervento - Ponte sul canale Reno Palata progr. km. 4+490
	SP 10 "di Finale Emilia"
	SP 6 "di Ferrara", deviazione stradale
	Via Ghisellini - Alberone (FE), deviazione stradale
	SS468 di Correggio
	Riduzioni di carico vigenti



PROVINCIA DI MODENA

Area Tecnica
Direttore Ing. Annalisa Vita
Servizio Viabilità

telefono 059 209 623 fax 059 343 706
viale Jacopo Barozzi 340, 41124 Modena c.f. e p.i. 01375710363
centralino 059 209 111 www.provincia.modena.it provinciamodena@cert.provincia.modena.it
Servizio Certificato UNI EN ISO 9001:2015 - Registrazione N. 3256

SP10 KM 2+500, 4+490, 7+215, 7+770 - LAVORI DI MANUTENZIONE STRAORDINARIA AI PONTI SUL CANALE CONSORZIALE PALATA RENO, AL PONTE SUL CAVO FABIANA ED AL PONTE SUL CAVO GUALENGA IN COMUNE DI FINALE EMILIA (MO)

PROGETTO ESECUTIVO

14.a

DEVIAZIONI STRADALI
Planimetria deviazioni stradali

revisione	data	descrizione	redatto	controllato	approvato
CL	11-15-03				
FASC.	1165 SUB				
A.D.					




RESPONSABILE DEL PROCEDIMENTO
Dott. Luca Rossi

IL PROGETTISTA
Ing. Diego Cavicchioli

COLL. ALLA PROGETTAZIONE
Geom. Gabriele Fagnini
Geom. Luigi Furino

ubicazione intervento Sottoscritto digitalmente ai sensi dell'art. 21 D.Lgs n° 42/2005 e s.m.l.



PROVINCIA DI MODENA

Area Tecnica

Direttore Ing. Annalisa Vita

Servizio Viabilità

telefono 059 209 623 fax 059 343 706

viale Jacopo Barozzi 340, 41124 Modena c.f. e p.i. 01375710363

centralino 059 209 111 www.provincia.modena.it provinciadimodena@cert.provincia.modena.it

Servizio Certificato UNI EN ISO 9001:2015 - Registrazione N. 3256

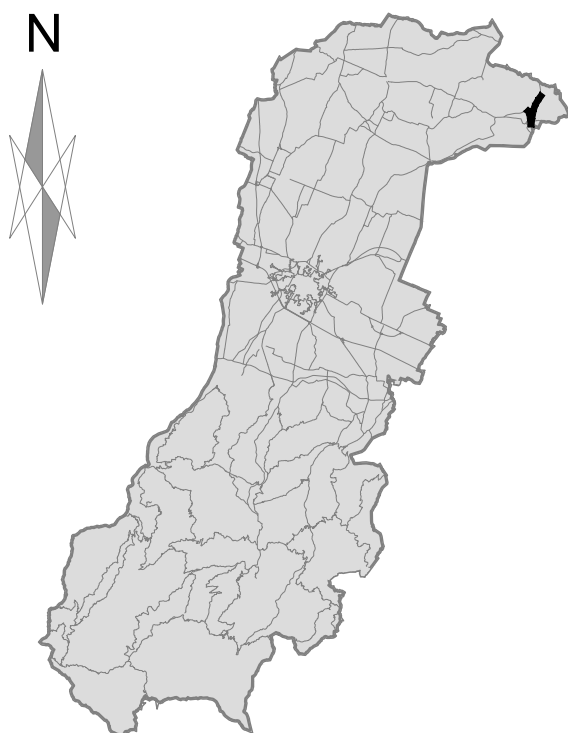
SP10 KM 2+500, 4+490, 7+215, 7+770 - LAVORI DI MANUTENZIONE STRAORDINARIA AI PONTI SUL CANALE CONSORZIALE PALATA RENO, AL PONTE SUL CAVO FABIANA ED AL PONTE SUL CAVO GUALENGA IN COMUNE DI FINALE EMILIA (MO)

PROGETTO ESECUTIVO

14.b

DEVIAZIONI STRADALI Allegati deviazioni stradali

	revisione	data	descrizione	redatto	controllato	approvato
CL. 11-15-03						
FASC. 1165 SUB						
A.D.						



RESPONSABILE DEL PROCEDIMENTO

Dott. Luca Rossi

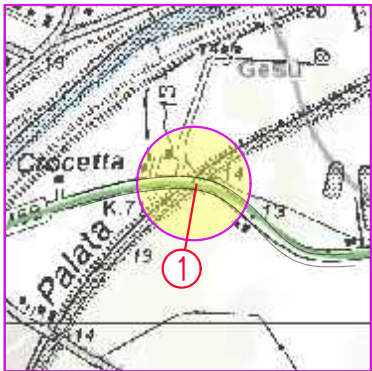
IL PROGETTISTA

Ing. Diego Cavicchioli

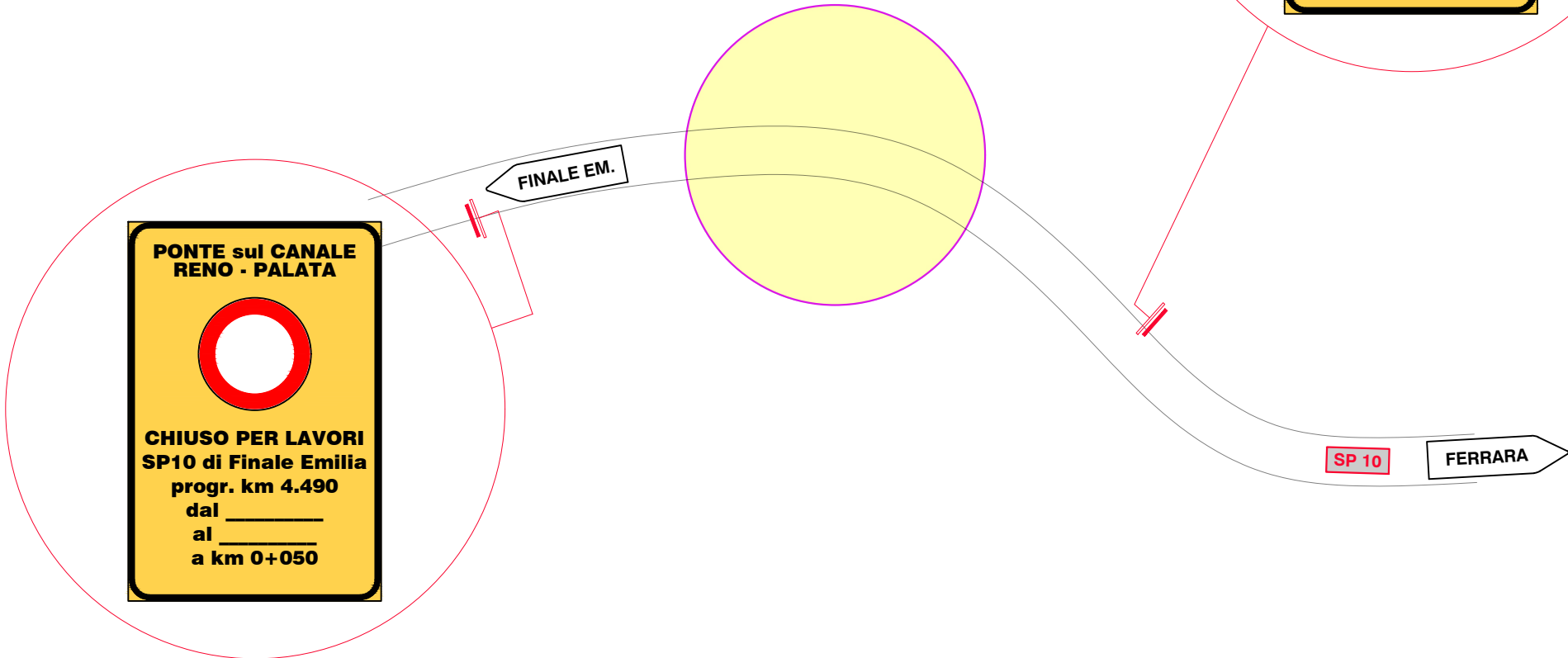
COLL. ALLA PROGETTAZIONE

Geom. Gabriele Fagnini

Geom. Luigi Furino

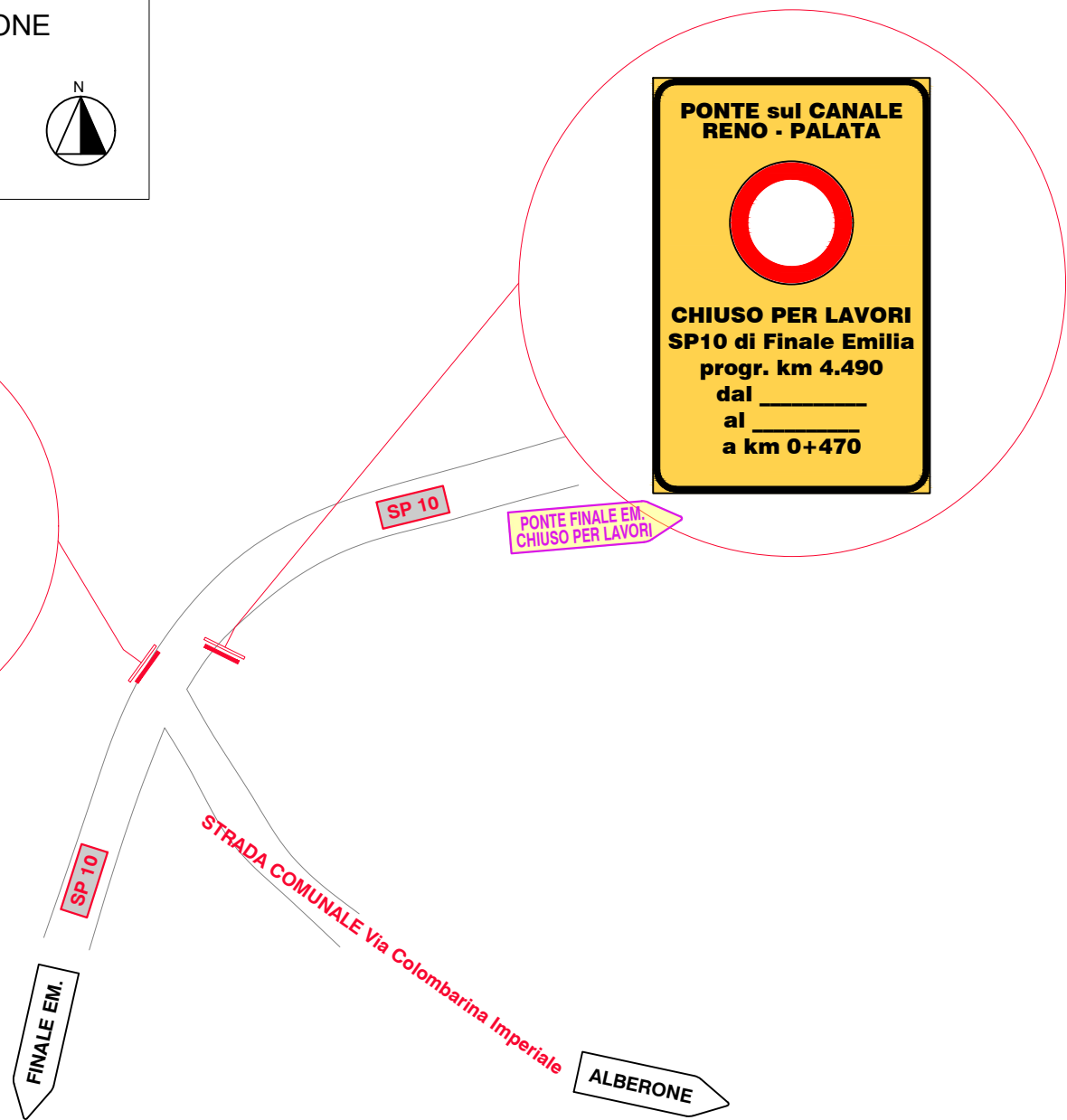
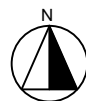


ALLEGATO N. 1
PARTICOLARE DI POSIZIONAMENTO
SEGNALETICA DI DEVIAZIONE





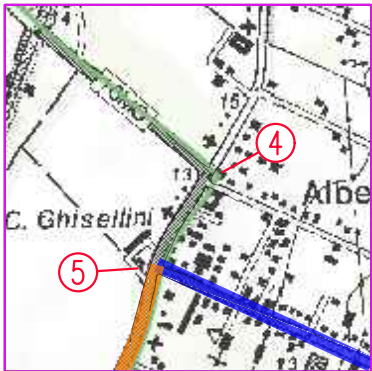
ALLEGATO N. 2
PARTICOLARE DI POSIZIONAMENTO
SEGNALETICA DI DEVIAZIONE





ALLEGATO N. 3
PARTICOLARE DI POSIZIONAMENTO
SEGNALETICA DI DEVIAZIONE





ALLEGATO N. 4
PARTICOLARE DI POSIZIONAMENTO
SEGNALETICA DI DEVIAZIONE

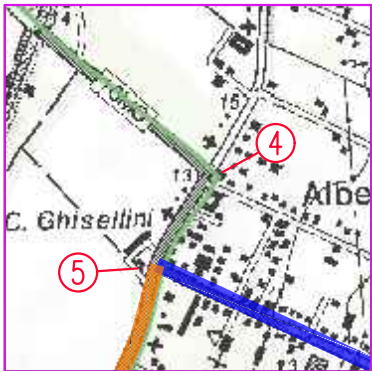


STRADA COMUNALE Via Ghisellini

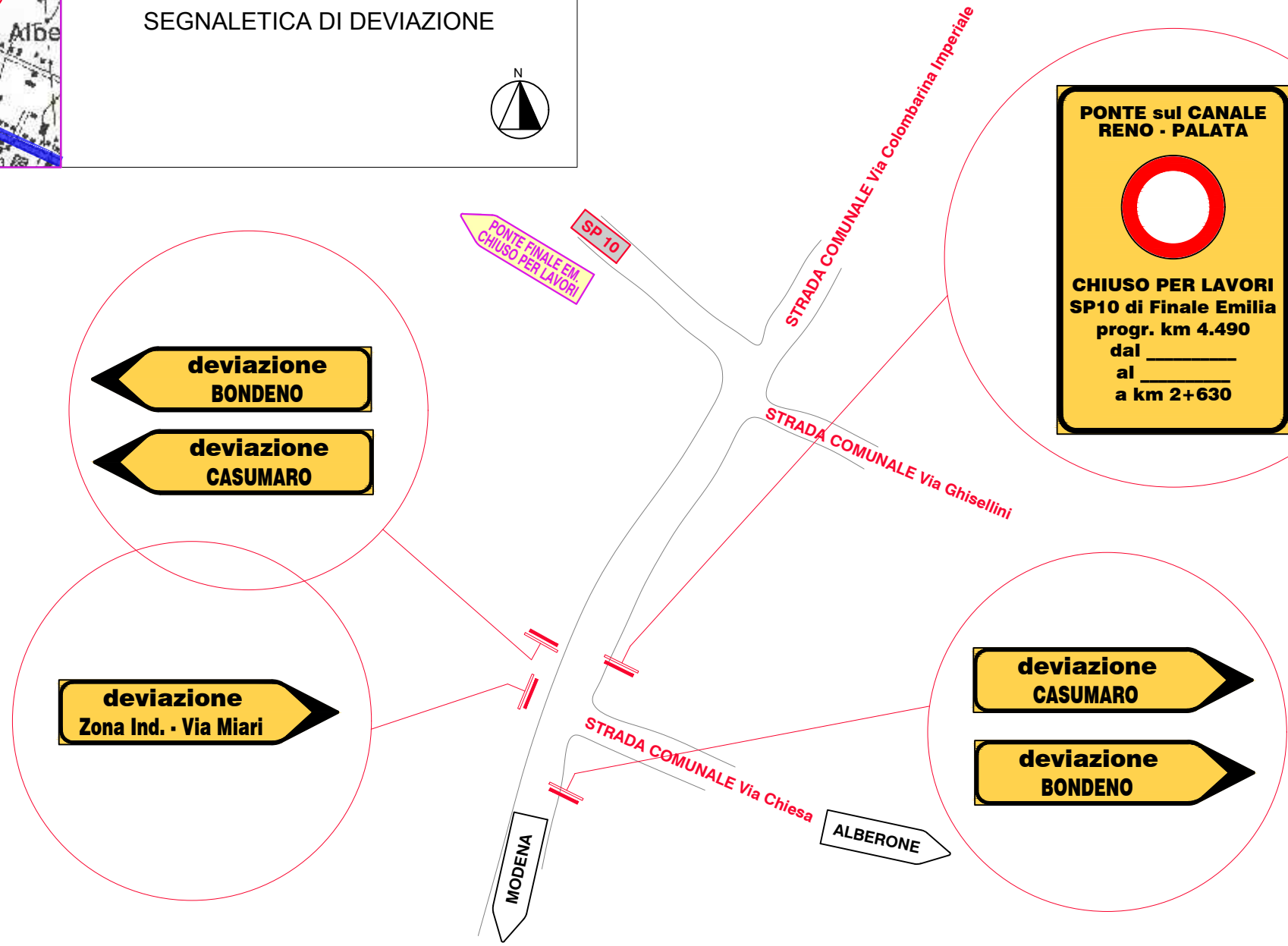
STRADA COMUNALE Via Colombarina Imperiale

STRADA COMUNALE Via Chiesa





ALLEGATO N. 5
PARTICOLARE DI POSIZIONAMENTO
SEGNALETICA DI DEVIAZIONE





ALLEGATO N. 6
PARTICOLARE DI POSIZIONAMENTO
SEGNALETICA DI DEVIAZIONE



deviazione
Zona Ind - Via Miari

ALBERONE

STRADA COMUNALE Via Chiesa

SP 6
di FERRARA

deviazione
BONDENO

deviazione
CASUMARO

deviazione
BONDENO

deviazione
CASUMARO

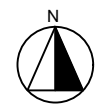
PONTE sul CANALE
RENO - PALATA



CHIUSO PER LAVORI
SP10 di Finale Emilia
progr. km 4.490
dal _____
al _____
a km 3+790



ALLEGATO N. 7
PARTICOLARE DI POSIZIONAMENTO
SEGNALETICA DI DEVIAZIONE



**deviazione
FINALE EMILIA**

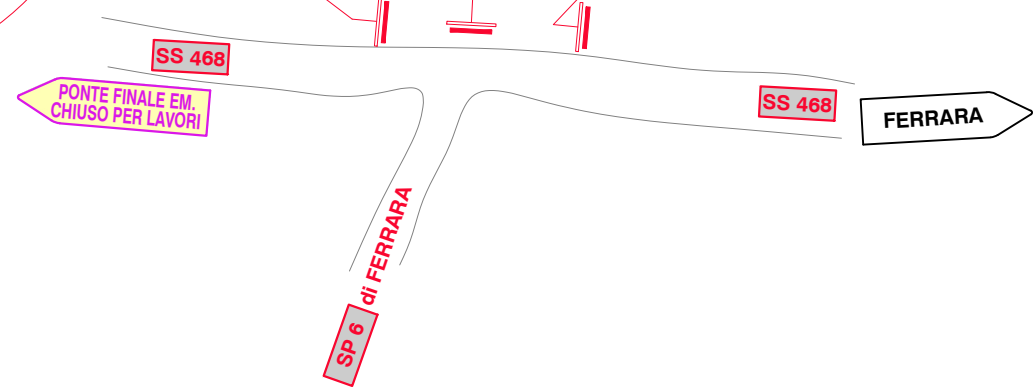
**deviazione
BONDENO**

**deviazione
CASUMARO**

**deviazione
Zona Ind. - Via Miari**

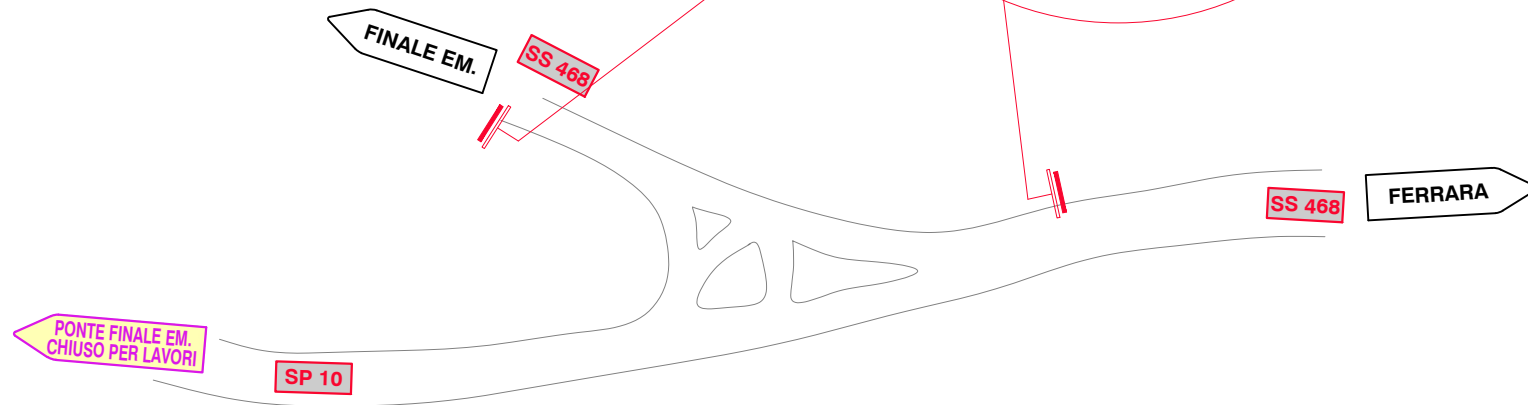
**PONTE sul CANALE
RENO - PALATA**

**CHIUSO PER LAVORI
SP10 di Finale Emilia
progr. km 4.490
dal _____
al _____
a km 1+160**





ALLEGATO N. 8
PARTICOLARE DI POSIZIONAMENTO
SEGNALETICA DI DEVIAZIONE



RIEPILOGO SEGNALI

SEGNALE	DIMENSIONI cm	CLASSE DI RIFR.	QUANTITÀ
S1 	90x135	2	n° 2
S2 	90x135	2	n° 1
S3 	90x135	2	n° 1
S4 	90x135	2	n° 1
S5 	90x135	2	n° 1
S6 	90x135	2	n° 1
S7 	90x135	2	n° 1
S8 	90x135	2	n° 1

SEGNALE	DIMENSIONI cm	CLASSE DI RIFR.	QUANTITÀ
S9 	90x135	2	n° 1
S10 	130x30	2	n° 4
S11 	130x30	2	n° 4
S12 	130x30	2	n° 3
S13 	130x30	2	n° 3
S14 	130x30	2	n° 1
S15 	130x30	2	n° 2
S16 	130x30	2	n° 1
S17 	130x30	2	n° 1
S18 	130x30	2	n° 1
S19 	130x30	2	n° 1